



# COMO ECONOMIZAR NAS IMPRESSÕES DE SUA EMPRESA

Um guia prático de como reduzir gastos com impressões

**EPSON**<sup>®</sup>  
EXCEED YOUR VISION



# Índice

<b>Introdução</b>	<b>3</b>
<b>Utilize impressão frente e verso</b>	<b>5</b>
<b>Cuide de infraestrutura</b>	<b>6</b>
<b>Recicle</b>	<b>7</b>
<b>Visualize a impressão</b>	<b>7</b>
<b>Use o modo econômico</b>	<b>8</b>
<b>Crie campanhas</b>	<b>8</b>
<b>Contrate um outsourcing</b>	<b>9</b>

# Introdução

Redução de custos é uma constante de qualquer empresa que queira crescer ou permanecer no mercado, e os gastos com material impresso merecem atenção especial, já que apesar do avanço tecnológico, nem tudo é virtual, e as papeladas ainda tem o seu espaço.

Custos de impressão envolvem fatores que muitas vezes passam despercebidos, manter um parque de impressão em uma organização envolve entre outros, despesas com manutenção dos equipamentos, energia elétrica, e compra de insumos como toner, tinta, papel, etc. Levando a um impacto significativo no impacto no faturamento da empresa.

É de suma importância fazer uma análise nas rotinas que envolvem o processo de impressão. Garantindo assim mais eficiência, controle e transparência dos gastos nesse processo. Pensando nisso, elaboramos esse ebook com dicas para reduzir despesas de impressão.

# Confira nossa dicas e economize



# Siga nossas dicas

A utilização de boas práticas, aliadas ao uso de recursos tecnológicos, e a aquisição de serviços especializados, são fundamentais para que se consiga reduzir os custos de impressão na empresa.

A seguir, detalharemos como tudo isso pode ser feito em seu negócio, com dicas para o dia a dia que ajudarão a minimizar o uso de papeis, insumos e toda a cadeia de custos do sistema de impressão.

## Utilize impressão frente e verso

Instrua os colaboradores para sempre que for possível, utilizar o modo de impressão frente e verso. Dessa forma, o gasto com papeis cairá pela metade. Este modo é comumente chamado de “duplex” e está disponível em uma grande variedade de impressoras.


Uma dica é a empresa deixar a impressora configurada automaticamente no modo frente e verso, isso pode ser feito com software de gerenciamento de impressão. E somente quando o arquivo não puder ser impresso nesse modo, o usuário mudaria o modo de impressão para somente frente.



## Cuide da Infraestrutura

Manter a infraestrutura adequada do parque de impressões, é rever a real necessidade de manter várias impressoras por setor e também cuidar para que sejam utilizadas impressoras adequadas ao uso corporativo.

Equipamentos profissionais, embora sejam inicialmente mais caros, trará economia a longo prazo. Já que além de serem mais eficientes, possuem suprimentos de maior durabilidade, evitando trabalhos desnecessários com trocas e estoques desses insumos.



## Recicle

Quando não imprimir o arquivo nos dois lados da folha, a parte de trás ainda pode ser reutilizada para impressões futuras, fazer anotações ou rascunhos, e até mesmo ser cortada e virar um bloco de anotações ou recados. É mais econômico e sustentável manter uma caixa com papeis de rascunho na empresa do que jogá-los no lixo.

## Visualize a impressão

Utilizando o recurso visualizar impressão, disponível nas maiorias dos softwares que enviam arquivos para impressão. Evita-se o desperdício por erros de impressão, que geralmente acontecem devido a falta de correção na formatação da impressão. Além de possibilitar também, remover páginas desnecessárias que seriam impressas sem esse devido cuidado.


“Quando não imprimir o arquivo nos dois lados da folha, a parte de trás ainda pode ser reutilizada para impressões futuras.”

## Use o modo econômico

Nem todos os documentos precisam ser impressos com alta qualidade de impressão. Quando essa for sua realidade, configure seu drive de impressão para o modo econômico. Dessa maneira você continua com uma boa leitura do texto e contribui para uma considerável economia na tinta da impressora.

## Crie campanhas

Envolver a equipe na redução de gastos com impressão, é o que fará com que todos sigam as dicas aqui passadas. Para isso, crie campanhas de conscientização sobre o uso da impressão. Redes sociais, e-mails, cartazes, avisos próximos a impressora, são muitos os meios que podem ser utilizados para engajar a todos.






## Contrate um Outsourcing

Todas as dicas acima são importantes quando se fala em redução de gastos com impressões, mas somente ao contratar um serviço de outsourcing de impressão, haverá a garantia do cumprimento de todas elas e muitos outros benefícios que somente a adoção desse serviço garante.

Empresas especializadas farão a devida análise e criarão a melhor estratégia para manter a mais alta qualidade do serviço de impressão e reduzir os custos consideravelmente.

Vários outros benefícios são obtidos no outsourcing de impressão, como a manutenção preventiva, corretiva e suporte técnico especializado, disposição de suprimentos e peças, monitoramento de impressão e relatórios de segurança.

A empresa [Camasso](#) é pioneira neste tipo de solução, e seus serviços de outsourcing de impressão contam com os modernos equipamentos Epson. Entre em contato e saiba mais.



**EPSON®**  
EXCEED YOUR VISION



## Camasso do Brasil

A Camasso é uma empresa versátil e consolidada que além do serviço de outsourcing de impressão, também se destaca em soluções para identificação. Com uma estrutura própria e dinâmica, atende com excelência a todo o território nacional, contando com dezenas de revendas exclusivas

Acesse nosso site: <https://www.camasso.com.br>

Ou fale conosco via telefone **(11) 5567-7200**

**Chamar no whatsapp**